

SERVICIOS DE PATOLOGIA OSCAR MESSA
BOTERO SAS
ESTADOS FINANCIEROS
al 31 de diciembre de 2025


Normas de Contabilidad y de Información Financiera aceptadas en Colombia
(NCIF)

SERVICIOS DE PATOLOGIA OSCAR MESSA BOTERO SAS
ESTADO DE RESULTADO INTEGRAL
Del 1 de enero al 31 de diciembre de 2025
(cifras expresadas en pesos colombianos)

Actividades Ordinarias	NOTA	del 1 de enero al 31 de diciembre de 2025	del 1 de enero al 31 de diciembre de 2024	Variación \$	Variación %
Ingresos de actividades ordinarias	4.5	1.264.754.918	995.793.882	268.961.036	27%
Costos de ventas y prestación de servicios	4.6	(451.523.800)	(485.180.710)	33.656.910	-7%
RESULTADO BRUTO		813.231.118	510.613.172	302.617.946	59%
Gastos de administración	4.7	(451.301.766)	(286.549.690)	(164.752.076)	57%
Gastos de ventas		0	0	0	
Depreciación		(22.420.956)	(22.446.456)	25.500	0%
Amortización		0	0	0	
Gastos Ordinarios		(473.722.722)	(308.996.146)	(164.726.576)	53%
RESULTADO DE ACTIVIDADES ORDINARIAS		339.508.396	201.617.026	137.891.370	68%
Ebitda		361.929.352	224.063.482	137.865.870	62%
Ingresos financieros					
Otros ingresos	4.8	17.361.818	13.524.226	3.837.592	28%
Gastos financieros		(3.610.544)	(3.721.349)	110.805	-3%
Total Otros ingresos / gastos		13.751.274	9.802.877	3.948.397	40%
RESULTADO ANTES DE IMPUESTOS		353.259.670	211.419.903	141.839.767	67%
Impuesto a las ganancias		(127.231.624)	(76.936.000)	(50.295.624)	65%
RESULTADO NETO DEL EJERCICIO		226.028.046	134.483.903	91.544.143	68%
Otro Resultado Integral					
Cambios en el valor razonable de inversiones en acciones					
Efecto del método de participación de inversiones en asociadas					
Diferencia en cambio por conversión de estados financieros					
Otros Resultado Integral Neto de Impuestos		0	0		
RESULTADO INTEGRAL TOTAL		226.028.046	134.483.903	91.544.143	68%



Oscar Mesa Botero
Representante Legal




Luisa Marchena Rivera
Contador
T.P 96688-T

SERVICIOS DE PATOLOGIA OSCAR MESSA BOTERO SAS
ESTADO DE LA SITUACION FINANCIERA
al 31 de diciembre de 2025
(cifras en pesos colombianos)

Activos	NOTA	al 31 de diciembre de 2025	al 31 de diciembre de 2024	Part %
ACTIVOS CORRIENTES				
Efectivo y equivalentes al efectivo	4.1	369.584.487	269.086.996	29%
Cuentas comerciales y otras cuentas por cobrar	4.2	599.319.294	343.334.082	48%
Contratos en Curso		0	0	
Total Activos Corrientes		968.903.781	612.421.078	77%
ACTIVOS NO CORRIENTES				
Propiedad, planta y equipo		285.073.539	307.494.495	23%
Cuentas comerciales y otras cuentas por cobrar		0	0	
Total Activos no Corrientes		285.073.539	307.494.495	23%
TOTAL ACTIVOS		1.253.977.320	919.915.573	100%
Pasivos				
PASIVOS CORRIENTES				
Proveedores	4.3	117.828.176	12.716.172	9%
Cuentas comerciales y otras cuentas por pagar	4.3	139.392.168	153.551.060	11%
Impuestos corrientes	4.3	18.662.562	9.689.000	1%
Beneficios de empleados	4.4	15.438.946	11.439.449	1%
Otros pasivos	4.3	11.613.422	12.145.369	1%
Total Pasivos Corrientes		302.935.274	199.541.050	24%
PASIVOS NO CORRIENTES				
Deudas con socios		8.713.477	0	
Total Pasivos no Corrientes		8.713.477	0	
TOTAL PASIVOS		311.648.751	199.541.050	25%
Patrimonio				
Capital		55.000.000	55.000.000	4%
Resultado del ejercicio		226.028.046	134.483.903	18%
Resultados acumulados		661.300.523	530.890.620	53%
TOTAL PATRIMONIO		942.328.569	720.374.523	75%
TOTAL PASIVO Y PATRIMONIO		1.253.977.320	919.915.573	100%



Oscar Messa Botero
Representante Legal


Luisa Marchena Rivera
Contador
T.P 96688-T

SERVICIOS DE PATOLOGIA OSCAR MESSA BOTERO SAS
ESTADO DE CAMBIOS EN EL PATRIMONIO
 Al 31 de diciembre de 2025
 (cifras expresadas en pesos colombianos)

	Capital	Reservas	Resultados acumulados	Resultado del ejercicio	Total Patrimonio
Saldo al 31 de diciembre de 2024	55.000.000	0	530.890.620	134.483.903	720.374.523
Capitalización	0		0	0	0
Distribución de resultados			0	0	0
Resultado del ejercicio		0	130.409.903	91.544.143	221.954.046
					0
Saldo al 31 de diciembre de 2025	55.000.000	0	661.300.523	226.028.046	942.328.569


 Oscar Mesa Botero
 Representante Legal


 Luisa Marchena Rivera
 Contador
 T.P 96688-T




SERVICIOS DE PATOLOGIA OSCAR MESSA BOTERO SAS
ESTADO DE FLUJOS DE EFECTIVO
Del 1 de enero al 31 de diciembre de 2025
(cifras expresadas en pesos)

Flujos de efectivos por las actividades de operación	del 1 de enero al 31 de diciembre de 2025	del 1 de enero al 31 de diciembre de 2024
Resultado neto del ejercicio	226.028.046	134.483.903
Efectivo neto usado por las operaciones:	0	0
Amortización	0	0
Depreciación	22.420.956	22.446.456
Impuesto Renta	127.231.624	76.936.000
 Cambios en los activos y pasivos operacionales		
Deudores	(255.985.212)	(104.177.882)
Impuestos corrientes	0	0
Otros activos	0	0
Cuentas por pagar	90.953.112	(24.648.748)
Pasivos por impuestos corrientes	(118.258.062)	(104.588.000)
Beneficios a empleados	3.999.497	1.405.490
Otros pasivos	8.181.530	2.764.168
Efectivo provisto por (usado en) las actividades de operación	104.571.491	4.621.387
 Flujos de efectivos en las actividades de inversión		
Variación de propiedades planta y equipo	0	(25.500)
Adquisición de activos intangibles	0	0
Adquisición de inversiones	0	0
Efectivo provisto por (usado en) actividades de inversión	0	(25.500)
 Flujos de efectivo de actividades de financiamiento		
Adquisición de obligaciones financieras	0	0
Aumento de utilidades	(4.074.000)	0
Aumento de capital	0	0
Prima de acciones	0	0
Efectivo provisto por (usado en) actividades de financiamiento	(4.074.000)	0
 Saldo al inicio del periodo	269.086.996	264.491.109
Incremento (disminución) el efectivo o equivalente de efectivo	100.497.491	4.595.887
Efectivo y equivalentes de efectivo al final del periodo	369.584.487	269.086.996



Oscar Mesa Botero
Representante Legal



Luisa Marchena Rivera
Contador
T.P 96688-T



CONTENIDO

NOTAS A LOS ESTADOS FINANCIEROS	7
1. Información General	7
1.1. Transacciones en moneda extranjera	7
1.2. Capital social	7
1.3. Provisiones	7
1.4. Cambios en políticas y estimaciones contables y corrección de errores contables	8
1.5. Presentación de estados financieros	8
2. Nuevos Pronunciamientos Contables de NIIF para PYMES	8
2.1. Impuesto a las ganancias	9
2.2. Deterioro de cuentas por cobrar	9
2.3. Provisiones	9
3. Importancia Relativa y Materialidad	9
4. Políticas Contables Específicas y Notas a los Estados Financieros s	10
4.1. Efectivo y equivalentes al efectivo	10
4.2. Cuentas comerciales por cobrar y otras cuentas por cobrar	10
4.4. Impuestos	11
4.3. Pasivos no financieros	13
4.5. Ingresos de actividades ordinarias	13
4.6. Costos y gastos	14

NOTAS A LOS ESTADOS FINANCIEROS

1. Información General

La sociedad fue constituida mediante documento privado el 7 de Marzo de 2010 e inscrita en la cámara de comercio el 28 de Marzo de 2010 bajo el número 1371722 bajo la razón social SERVICIOS DE PATOLOGIA OSCAR MESSA BOTERO SAS

Bases de Preparación y Principales Políticas Contables

1.1. Transacciones en moneda extranjera

Las partidas incluidas en los estados financieros intermedios de La Compañía se valoran utilizando la moneda del entorno económico principal en el cual opera ("moneda funcional"). Los estados financieros se presentan en la moneda del peso colombiano, que es la moneda funcional y de presentación de La Compañía.

1.2. Capital social

Las acciones ordinarias se clasifican como patrimonio. Los costos incrementales directamente atribuibles a la emisión de nuevas acciones u opciones se muestran en el patrimonio como una deducción del monto recibido, neto de impuestos.

1.3. Provisiones

Las provisiones se reconocen cuando La Compañía tiene una obligación presente legal o asumida como resultado de hechos pasados, es probable que se requiera una salida de recursos para liquidar la obligación y el importe se ha estimado de forma fiable. No se reconocen provisiones para futuras pérdidas operativas.

Cuando existen varias obligaciones similares, la probabilidad de que una salida de efectivo sea requerida se determina considerando el tipo de obligaciones como un todo. Se reconoce una provisión incluso si la probabilidad de la salida de un flujo de efectivo con respecto a cualquier partida incluida en la misma clase de obligaciones pueda ser pequeña.

Las provisiones se valoran por el valor presente de los desembolsos que se espera sean necesarios para liquidar la obligación usando una tasa de descuento antes de impuestos que refleje las evaluaciones del mercado actual del valor del dinero en el tiempo y de los riesgos específicos de la obligación. El aumento en la provisión debido al paso del tiempo se reconoce como un gasto financiero.

1.4. Cambios en políticas y estimaciones contables y corrección de errores contables

Los cambios en políticas contables, cuando surgen de la aplicación de una nueva norma, se reconocen conforme lo indique dicha norma. Sí el cambio es voluntario, los cambios son reconocidos de forma retroactiva.

Los cambios en estimaciones contables solo tendrán efecto a partir del siguiente periodo sobre el que se informa, es decir, de forma prospectiva. Los errores contables en los que incurra La Compañía, cuando los mismos sean significativos y materiales, son reconocidos de forma retroactiva, re-expresando cada uno de los rubros en los que haya impactado el error cometido. Todos los ajustes que se hagan de forma retroactiva se reconocen en el patrimonio del periodo que se está corrigiendo.

1.5. Presentación de estados financieros

Los Estados Financieros se elaboran utilizando la base contable de acumulación (o devengo), que consiste en reconocer activos, pasivos, patrimonio, ingresos o gastos sólo cuando satisfagan las definiciones y los criterios de reconocimiento, excepto en lo relacionado con la información sobre flujos de efectivo, para lo cual se utiliza la base contable de efectivo.

La Compañía presenta un conjunto completo de estados financieros (incluida la información comparativa) anualmente. Un conjunto completo de Estados Financieros s incluye:

- a) Un Estado de situación financiera a la fecha sobre la que se informa, clasificado en partidas corrientes y no corrientes.
- b) Un Estado del resultado Integral total presentado bajo el enfoque de presentación de dos estados: Un estado de resultados y el Otro resultado Integral.
- c) Un Estado de cambios en el patrimonio del periodo sobre el que se informa.
- d) Un Estado de flujos de efectivo del periodo sobre el que se informa.
- e) Notas, que comprenden un resumen de las políticas contables significativas y otra información explicativa.

2. Nuevos Pronunciamientos Contables de NIIF para PYMES

Las mejoras y modificaciones a las secciones de la NIIF para PYMES, así como las interpretaciones que han sido publicadas en el período se encuentran detalladas a continuación.

Estimaciones Contables Críticos

La Gerencia de La Compañía hace estimaciones y supuestos que afectan el monto reportado de los activos y pasivos en años futuros. Dichas estimaciones y supuestos son continuamente evaluados basados en experiencias pasadas y otros factores, incluyendo expectativas de futuros eventos que se esperan bajo circunstancias actuales.

El siguiente es un resumen de los principales estimados contables y juicios hechos por La Compañía en la preparación de los estados financieros:

2.1. Impuesto a las ganancias

La Compañía está sujeta a las regulaciones colombianas en materia de impuestos, juicios significativos son requeridos en la determinación de las provisiones para impuestos, existen transacciones y cálculos para los cuales la determinación de impuestos es incierta durante el curso ordinario de las operaciones, La Compañía evalúa el reconocimiento de pasivos por discrepancias que puedan surgir con las autoridades de impuestos sobre la base de estimaciones de impuestos adicionales que deban ser cancelados, los montos provisionados para el pago de impuesto sobre la renta son estimados por la administración sobre la base de su interpretación de la normatividad tributaria vigente y la posibilidad de pago.

Los pasivos reales pueden diferir de los montos provisionados generando un efecto negativo en los resultados y la posición neta de La Compañía, cuando el resultado tributario final de estas situaciones es diferente de los montos que fueron inicialmente registrados, las diferencias impactan al impuesto sobre la renta corriente y diferido activo y pasivo en el periodo en el que se determina este hecho.

2.2. Deterioro de cuentas por cobrar

La Compañía revisa al menos anualmente sus cuentas por cobrar para evaluar su deterioro. Para determinar si una pérdida por deterioro debe ser registrada en los resultados, La Compañía realiza juicios sobre si hay alguna información observable que indique un deterioro y si es posible hacer una medición fiable de los flujos de efectivo futuros estimados. Esta evidencia puede incluir datos observables que indiquen que se ha producido un cambio adverso en el estado de pago de las contrapartes, o condiciones económicas nacionales o locales que se correlacionen con los impagos de los activos de La Compañía.

2.3. Provisiones

La Compañía realiza estimaciones de los importes a liquidar en el futuro, incluyendo las correspondientes obligaciones contractuales, litigios pendientes u otros pasivos.

Dichas estimaciones están sujetas a interpretaciones de los hechos y circunstancias actuales, proyecciones de acontecimientos futuros y estimaciones de los efectos financieros de dichos acontecimientos.

3. Importancia Relativa y Materialidad

La presentación de los hechos económicos se hace de acuerdo con su importancia relativa o materialidad.

Para efectos de revelación, una transacción, hecho u operación es material cuando, debido a su cuantía o naturaleza, su conocimiento o desconocimiento, considerando las circunstancias que lo rodean, incide en las decisiones que puedan tomar o en las evaluaciones que puedan realizar los usuarios de la información contable.

En la preparación y presentación de los estados financieros intermedios, la materialidad de la cuantía se determinó con relación, entre otros, al activo total, al activo corriente y no corriente,

al pasivo total, al pasivo corriente y no corriente, al patrimonio o a los resultados del ejercicio, según corresponda. En términos generales, se considera como material toda partida que supere el 5% con respecto a un determinado total de los anteriormente citados.

4. Políticas Contables Específicas y Notas a los Estados Financieros

4.1. Efectivo y equivalentes al efectivo

La Compañía reconoce y mide el efectivo a su valor razonable a la fecha sobre la que se informa. Los equivalentes al efectivo se reconocen como aquellas inversiones que se adquieren a corto plazo y las cuales están expuestas a un riesgo insignificante para La Compañía.

Disponible	31 de diciembre de 2025	31 de diciembre de 2024
Caja principal	0	0
Bancos	67.498.219	29.983.143
Fondos CDT	302.086.268	239.103.853
Total Disponible	369.584.487	269.086.996

4.2. Cuentas comerciales por cobrar y otras cuentas por cobrar

Los instrumentos financieros activos, se reconocen cuando, y sólo cuando, la Compañía se convierte en parte de las cláusulas contractuales del instrumento, su clasificación y medición depende de: (a) el modelo de negocio de La Compañía para gestionar los activos financieros y (b) de las características de los flujos de efectivo contractuales del instrumento financiero. Los instrumentos financieros clasificados a costo amortizado, se miden inicialmente al valor razonable más los costos de transacción, cuando éstos sean significativos; posteriormente se continúan midiendo a valor presente utilizando el método del interés efectivo utilizando la tasa ponderada de los créditos de Tesorería a la fecha de evaluación, cuando efectivamente hagan parte de una transacción de financiación para La Compañía, es decir, cuando la operación se encuentre por fuera de los términos normales de negociación con sus proveedores y clientes. Los instrumentos financieros clasificados a valor razonable son medidos inicialmente sin tener en cuenta los costos de transacción y en cada fecha sobre la que se informa, su valor razonable es actualizado conforme a las condiciones del instrumento a esa fecha.

Los instrumentos financieros que conforme al modelo de negocio de La Compañía son medidos al valor razonable y que por las mismas circunstancias no sean mantenidos para negociar, los cambios en su valor razonable son reconocidos en el otro resultado integral. Los cambios que surgen en los demás instrumentos financieros, a valor razonable o costo amortizado, son reconocidos en el resultado del periodo.

Instrumentos financieros activos medidos a costo amortizado

El objetivo de La Compañía en este modelo de negocio es mantener instrumentos financieros para obtener los flujos de efectivo contractuales.



La tasa efectiva de financiación a la que las cuentas por cobrar con particulares en dinero se encuentra reconocidos es del 0% al término y durante los años que se están presentando. El efecto financiero para aquellos préstamos, vencidos o no, La Compañía ha concluido que carece de valor material para la presentación del resultado y efectos en la situación financiera de las operaciones.

Los préstamos a los accionistas, quienes se encuentran como partes relacionadas, se recuperarán por medio de recibir efectivo u otro activo financiero a corto plazo.

(1) Las cuentas comerciales por cobrar, distribuido entre los principales clientes de La Compañía, son:

Instrumentos Financieros	31 de diciembre de 2025	31 de diciembre de 2023
Cuentas comerciales por cobrar	258.164.623	126.738.948
Otras cuentas por cobrar	331.021.774	193.136.240
Anticipos y Contribuciones	5.032.897	5.158.894
Prestamos a Empleados	5.100.000	18.300.000
Total Cuentas comerciales y otras cuentas por cobrar	599.319.294	343.334.082

Instrumentos financieros pasivos a costo

Obligaciones financieras

En los contratos de arrendamiento en los que La Compañía actúa como arrendatario, reconoce un arrendamiento financiero como un activo cuando ha obtenido sustancialmente todos los riesgos y ventajas del bien, en el mismo momento, reconoce un pasivo a su valor presente por la obligación financiera que contrae por el mismo contrato. Inicialmente, el activo se mide por el menor valor entre el valor razonable y el valor presente de los flujos contractuales.

Estos activos son tratados posteriormente conforme a la política de propiedades, planta y equipo o propiedades de inversión; mientras que el pasivo es amortizado en sus componentes de capital e intereses.

Las características financieras de estas obligaciones y conforme se encuentra bajo contratos de arrendamiento, son:

Cuentas comerciales por pagar y otras cuentas por pagar

La Compañía reconoce un activo o pasivo por impuestos corrientes, cuando en aplicación de la normatividad fiscal en Colombia a la fecha sobre la que se informa, da como resultado un derecho o un cargo para La Compañía, respectivamente. El impuesto diferido se reconoce, a

su valor no descontado, en ocasión a las diferencias temporarias existentes entre la



normatividad contable y normatividad fiscal que darán como resultado un menor (activo) o un mayor (pasivo) impuesto corriente a pagar en el futuro. Tanto el impuesto corriente como el impuesto diferido son medidos a las tasas efectivamente aprobadas a la fecha sobre la que se informa. Periódicamente el impuesto diferido es actualizado y ajustado en ocasión a las diferencias que se revirtieron durante el periodo informado.

Los impuestos que afectan la ganancia (pérdida) conforme a la legislación fiscal vigente en Colombia son: Impuesto a la Renta, Contribución de la Renta a la Equidad y Empleo e Impuesto a las Ganancias Ocasionales.

Mediante la Ley 1739 de 2014, el Gobierno Colombiano dispuso que a partir del periodo gravable 2016 y hasta el periodo gravable 2018 (modificado por la Ley 1819 de 2018), adicionalmente a los impuestos mencionados en el párrafo anterior, se creará la Sobretasa a la Contribución de la Renta a la Equidad y Empleo la cual se impondrá a las ganancias fiscales superiores a \$800 millones.

La sobretasa al impuesto sobre la renta para la equidad (CREE) no tiene destinación específica. Los recursos que se recauden por este tributo no estarán sometidos al régimen previsto en los artículos 24 y 28 de la Ley 1607 de 2012, no formarán parte del Fondo Especial sin personería Fondo CREE, y harán unidad de caja con los demás ingresos corrientes de la Nación, de acuerdo con las normas previstas en el Estatuto Orgánico del Presupuesto.

Las tasas vigentes a las que se encuentra calculado el impuesto a las ganancias (corrientes y diferidos) para el presente ejercicio son:

Impuesto a la Renta	35%
Impuesto a las Ganancias Ocasionales	15%

El siguiente es el detalle del impuesto a las ganancias del periodo:

Impuesto de Renta	del 1 de enero al 31 de diciembre de 2025
Impuesto corriente de periodos anteriores	
Impuesto corriente del periodo actual	127.231.624
Impuesto diferido	
Total impuesto a las ganancias con cargo a resultados	127.231.624

Calculo Impuesto de Renta	del 1 de enero al 31 de diciembre de 2025
Utilidad antes de provisión para impuesto corriente a las ganancias	353.259.670
Tasa de impuesto vigente	35%
Impuesto calculado con la tarifa aplicable a la Compañía	123.640.885
Efectos impositivos de:	
(-) Ingresos no gravables	0
(+) Gastos no deducibles	10.259.256
Provisión para impuesto a las ganancias corriente del periodo actual	127.231.624



4.3. Pasivos no financieros

Los otros pasivos no financieros corresponden a aquellas obligaciones que, cumpliendo con la definición de pasivos del marco conceptual de las normas, es decir: obligaciones presentes de La Compañía, surgida a raíz de sucesos pasados, al vencimiento de la cual, y para cancelarla, La Compañía espera desprenderse de recursos que incorporan beneficios económicos; no son tratados puntualmente bajo una norma específica.

Cuentas por pagar	31 de diciembre de 2025	31 de diciembre de 2024
Cuentas comerciales por pagar	257.220.344	166.267.232
Impuestos corrientes	18.662.562	9.689.000
Otras cuentas por pagar	2.441.009	12.145.369
	<u>278.323.916</u>	<u>188.101.601</u>
Total cuentas comerciales y otras cuentas por pagar	278.323.916	188.101.601

4.4 Beneficio de Empleados.

El siguiente es el detalle de los beneficios a los empleados.

	al 31 de diciembre de 2025	al 31 de diciembre de 2024
Beneficios a corto plazo		
Vacaciones	5.541.851	3.336.652
Cesantías	6.657.507	5.591.995
Intereses a las cesantías	798.579	658.702
Seguridad Social	2.441.009	1.852.100
	<u>15.438.946</u>	<u>11.439.449</u>

4.5 Ingresos de actividades ordinarias

Ingresos por prestación de servicios

Los ingresos de actividades ordinarias son los incrementos de beneficios económicos durante el periodo, que se generan en la ejecución de las actividades ordinarias y/u otros ingresos que aumentan el patrimonio.

Los ingresos se reconocen cuando hayan sido realizados, ganados y se cumplan con los siguientes criterios:

- a) La evidencia persuasiva de un acuerdo corporativo y/o local - La documentación para el



- acuerdo debe contener todos los términos y condiciones definitivos entre las partes y conforme a las prácticas comerciales habituales de La Compañía
- b) Los servicios hayan sido prestados;
 - c) La aceptación del cliente es evidente;
 - d) El precio de venta al comprador es fijo o determinable, y la fecha de reconocimiento de ingresos cuando se preste el servicio.
 - e) El cobro ha sido razonablemente asegurado. Certeza de recaudo.

El importe de los ingresos por ventas y servicios se mide utilizando el valor razonable de los recursos a recibir. Para ventas que se encuentren dentro de los plazos normales de crédito, conforme a la política de instrumentos financieros, el precio pactado de venta corresponde al valor razonable de los ingresos. Para ventas a plazos que se encuentren por fuera del plazo normal de crédito, se descuentan todos los ingresos por cualquier concepto a su valor presente utilizando una tasa de mercado que refleja el valor en el tiempo y el riesgo crediticio del cliente. Posteriormente, se reconocen ingresos financieros periódicamente por la actualización de ese valor presente.

El detalle de los ingresos de actividades ordinarias reconocidos durante el periodo, es:

Ingresos	del 1 de enero al 31 de diciembre de 2025	del 1 de enero al 31 de diciembre de 2024
Servicios Patología	1.264.754.918	995.793.882
Total	1.264.754.918	995.793.882

4.6 Costos y gastos

Los gastos incluyen tanto las pérdidas como los gastos que surgen en las actividades ordinarias de La Compañía. Entre los gastos de la actividad ordinaria se encuentran, por ejemplo, el costo de las ventas, los honorarios, servicios, legales, diversos e intereses, entre otros. Usualmente, los gastos toman la forma de una salida o depreciación de activos, tales como efectivo y otras partidas equivalentes al efectivo, inventarios o propiedades, planta y equipo.

Costos	del 1 de enero al 31 de diciembre de 2025	del 1 de enero al 31 de diciembre de 2024
Costos generales	451.523.800	485.180.710
	451.523.800	485.180.710



4.7 Gastos administrativos y de ventas.

Gastos Admon y Ventas	del 1 de enero al 31 de diciembre de 2025	del 1 de enero al 31 de diciembre de 2024
Gastos de personal	133.939.732	133.101.322
Honorarios	69.732.000	59.193.500
Impuestos	22.387.677	23.192.791
Arrendamientos	11.958.050	3.170.700
Seguros	7.584.357	7.390.790
Contribuciones	846.425	969.420
Servicios	83.167.990	36.228.903
Legales	2.134.600	2.155.200
Mantenimiento	5.512.030	9.441.916
Diversos	20.370.779	11.307.428
De viaje	93.668.127	397.720
Total Gastos	451.301.766	286.549.690

4.8 Ingresos / Gastos financieros

No operacionales	del 1 de enero al 31 de diciembre de 2025	del 1 de enero al 31 de diciembre de 2024
Gastos financieros		
Intereses	17.361.818	13.524.226
Financieros	(3.610.543)	(3.721.349)
Ingreso (gasto) financiero, neto	13.751.275	9.802.877

4.9 Hechos ocurridos después del periodo en que se informa

Como hecho posterior sucedido entre el 31 de diciembre de 2025 y el 23 de marzo de 2026 que tenga impacto sobre los estados financieros. Se presentó el nuevo decreto que regula el nuevo impuesto al patrimonio para personas jurídicas, impuesto al plástico.


Distribución de utilidades

Para el año 2019,2020,2021,2022, 2023, 2024 y 2025, no fue aprobado distribución de utilidades.

Aprobación de Estados Financieros

Los estados financieros y las notas que se acompañan fueron aprobados por la asamblea general de accionistas, fecha 23 de Marzo de 2026.


OSCAR MESSA BOTERO
Representante Legal


LUISA MARCHENA RIVERA
Contador
96688-T